

## PRILOGA 2

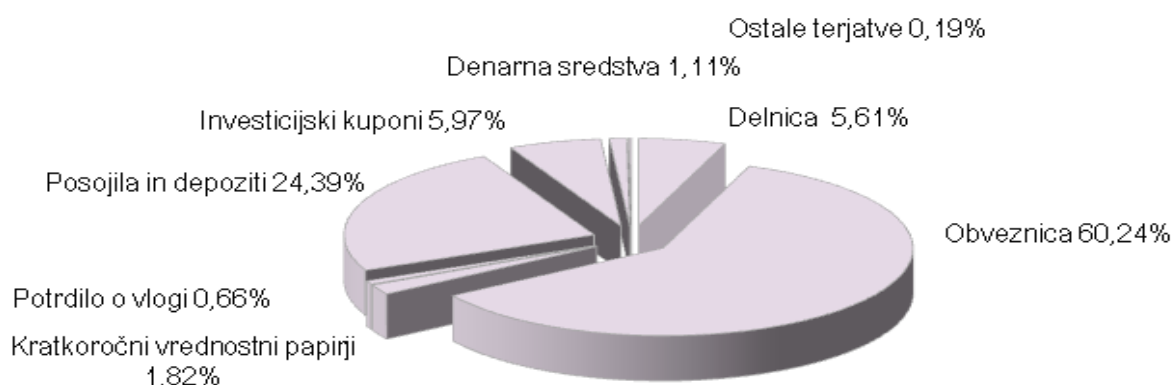
### DODATEK K IZJAVI O NALOŽBENI POLITIKI

Tabelarično in grafično poročilo na podlagi 4. člena Sklepa o izjavi o naložbeni politiki ter obvladovanju tveganj sklada:

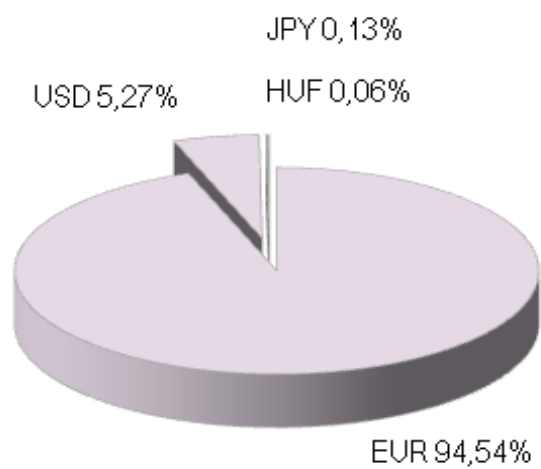
Tabela 1: Strukturni prikaz desetih največjih naložb na dan 31. 12. 2008

ŠT.	IZDAJATELJ	FINANČNI INSTRUMENT		VREDNOST V EUR	DELEŽ
1	REPUBLIKA SLOVENIJA	Obveznica	RS59	8.292.481,9200	2,93 %
2	SLOVENSKA ODŠKODNINSKA DRUŽBA, D. D.	Obveznica	SOS2E	8.270.680,8500	2,92 %
3	REPUBLIKA SLOVENIJA	Obveznica	SLOVEN6 03/24/10	7.397.668,9500	2,62 %
4	REPUBLIKA SLOVENIJA	Obveznica	SLOREP4 3/8 02/19	5.899.652,3100	2,09 %
5	REPUBLIKA SLOVENIJA	Obveznica	RS48	5.867.263,3500	2,07 %
6	REPUBLIKA SLOVENIJA	Obveznica	RS56	5.473.511,8400	1,94 %
7	REPUBLIKA SLOVENIJA	Obveznica	RS54	4.750.456,0500	1,68 %
8	REPUBLIKA SLOVENIJA	Obveznica	RS60	4.262.040,1600	1,51 %
9	REPUBLIKA SLOVENIJA	Obveznica	SLOVEN5 3/8 04/11	4.108.841,1000	1,45 %
10	POZAVAROVALNICA SAVA D. D.	Delnica	POSR	3.667.961,7000	1,30 %
	<b>SKUPAJ 10 NAJVEČJIH NALOŽB</b>			<b>57.990.558,2300</b>	<b>20,51 %</b>

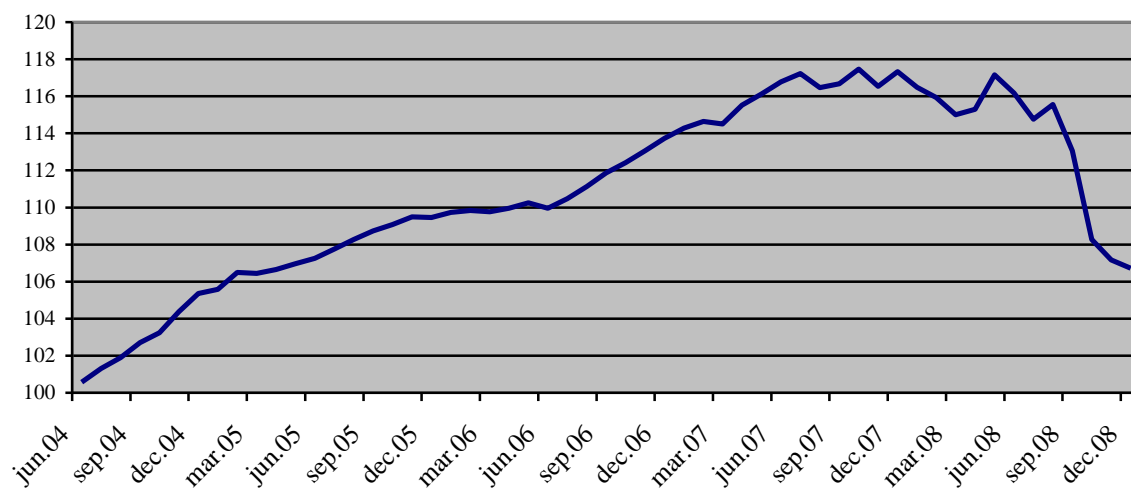
Slika 1: Struktura naložb po stanju na dan 31. 12. 2008



**Slika 2: Valutna struktura naložb na dan 31. 12. 2008**



**Slika 3: Gibanje vrednosti enote premoženja sklada v obdobju maj 2004 – december 2008 (indeks: maj 2004 = 100)**



**Tabela 2: Dejanska in zajamčena donosnost sklada na dan 31. 12. 2008**

	<b>Dejanska donosnost</b>	<b>Zajamčena donosnost</b>
<b>12-mesečna</b>	-9,05 %	2,17 %
<b>36-mesečna</b>	-2,50 %	5,74 %
<b>60-mesečna</b>	/	/

**Opozorilo: Dosedanji podatki o donosnosti ne zagotavljajo donosov v prihodnosti!**