

## PRILOGA 2

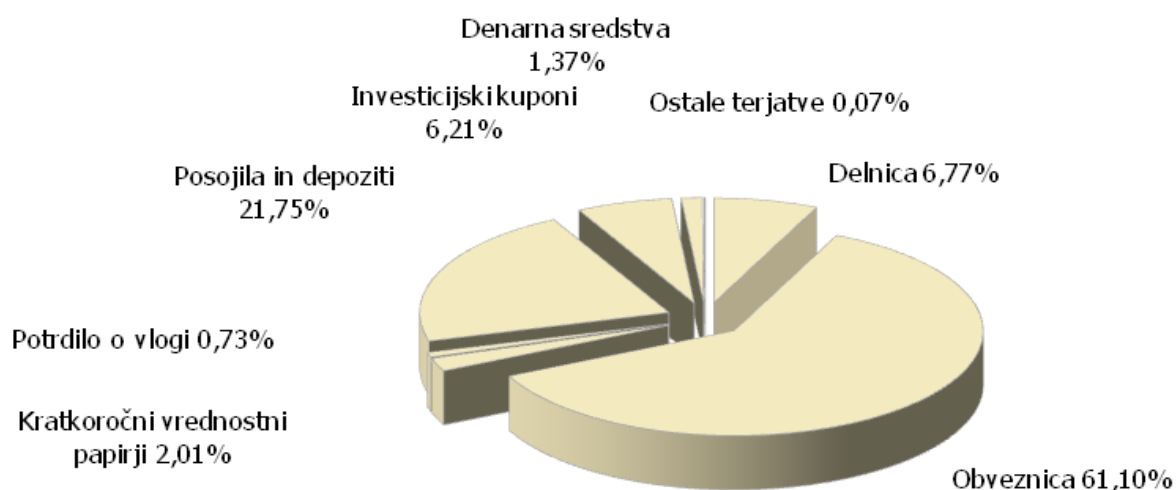
### DODATEK K IZJAVI O NALOŽBENI POLITIKI

Tabelarično in grafično poročilo na podlagi 4. člena Sklepa o izjavi o naložbeni politiki ter obvladovanju tveganj sklada:

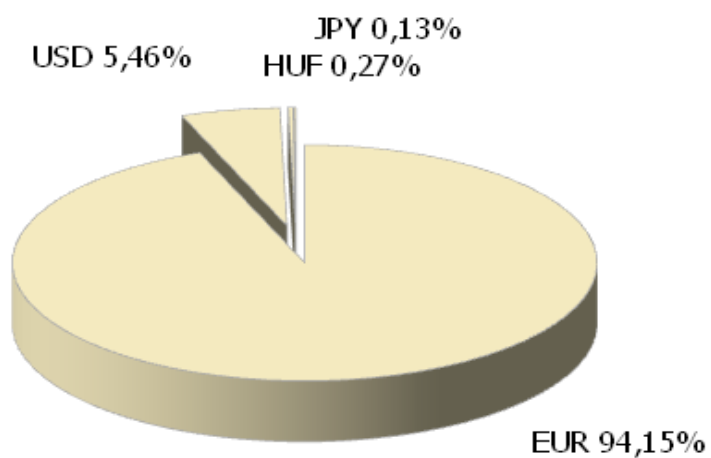
Tabela 1: Strukturni prikaz desetih največjih naložb na dan 31. 12. 2008

ŠT.	IZDAJATELJ	FINANČNI INSTRUMENT		VREDNOST V EUR	DELEŽ
1	SLOVENSKA ODŠKODNINSKA DRUŽBA, D. D.	Obveznica	SOS2E	4.989.002,7000	3,48 %
2	REPUBLIKA SLOVENIJA	Obveznica	SLOREP4 3/8 02/19	4.761.122,9200	3,32 %
3	REPUBLIKA SLOVENIJA	Obveznica	RS59	4.607.076,2700	3,22 %
4	REPUBLIKA SLOVENIJA	Obveznica	SLOVEN4 7/8 03/09	3.836.777,4000	2,68 %
5	REPUBLIKA SLOVENIJA	Obveznica	SLOVEN6 03/24/10	3.688.019,1700	2,58 %
6	RAIFFEISEN ZENTRAL BANK OESTERREICH AG	Depozit	RZB KE0029-06	2.924.992,3500	2,04 %
7	REPUBLIKA SLOVENIJA	Obveznica	RS54	2.599.465,3500	1,82 %
8	MERCATOR D. D. LJUBLJANA	Obveznica	MEO1	2.274.585,8100	1,59 %
9	REPUBLIKA SLOVENIJA	Obveznica	RS56	2.236.331,9900	1,56 %
10	REPUBLIKA SLOVENIJA	Obveznica	RS60	2.133.193,7300	1,49 %
	<b>SKUPAJ 10 NAJVEČJIH NALOŽB</b>			<b>34.050.567,6900</b>	<b>23,78 %</b>

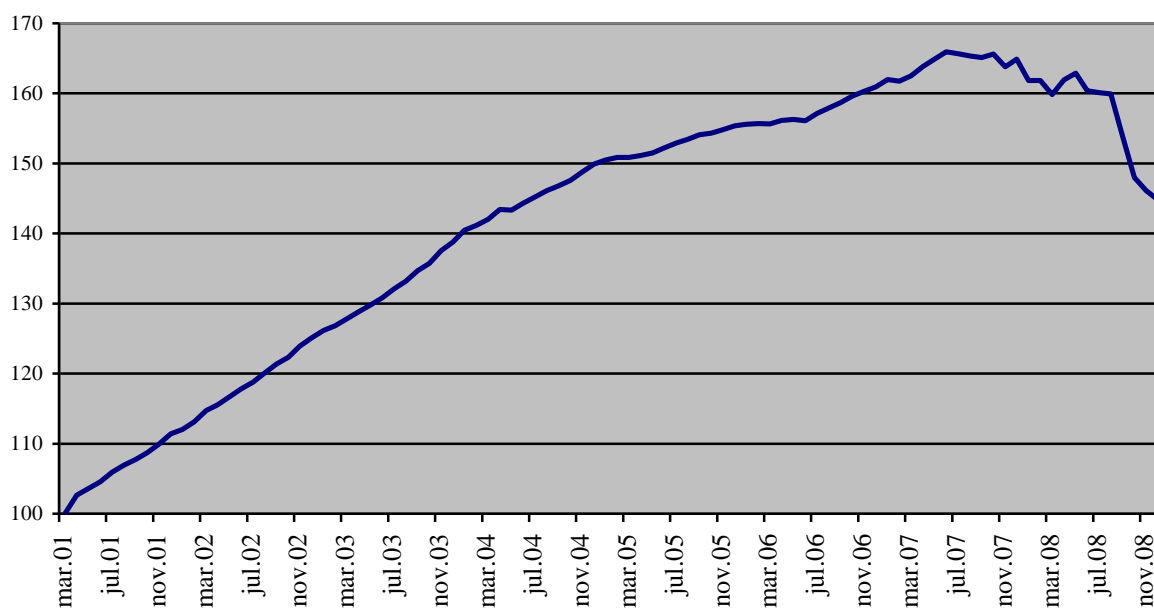
Slika 1: Struktura naložb po stanju na dan 31. 12. 2008



**Slika 2: Valutna struktura naložb na dan 31. 12. 2008**



**Slika 3: Gibanje vrednosti enote premoženja sklada v obdobju marec 2001- december 2008 (indeks: marec 2001 = 100)**



**Tabela 2: Dejanska in zajamčena donosnost sklada na dan 31. 12. 2008**

	<b>Dejanska donosnost</b>	<b>Zajamčena donosnost</b>
<b>12-mesečna</b>	-12,18 %	2,17 %
<b>36-mesečna</b>	-6,80 %	5,74 %
<b>60-mesečna</b>	4,37 %	12,74 %

**Opozorilo: Dosedanji podatki o donosnosti ne zagotavljajo donosov v prihodnosti!**